

Amoclav[®] forte Trockensaft 250/62,5 mg/5 ml Pulver zur Herstellung einer Suspension zum Einnehmen

Wirkstoffe: Amoxicillin und Clavulansäure

Lesen Sie die gesamte Packungsbeilage sorgfältig durch, bevor Sie mit der Einnahme dieses Arzneimittels beginnen.

- Heben Sie die Packungsbeilage auf. Vielleicht möchten Sie diese später nochmals lesen.
- Wenn Sie weitere Fragen haben, wenden Sie sich an Ihren Arzt oder Apotheker.
- Dieses Arzneimittel wird gewöhnlich einem Kind verschrieben. Geben Sie es nicht an Dritte weiter. Es kann anderen Menschen schaden, auch wenn diese die gleichen Beschwerden haben wie Ihr Kind.
- Wenn eine der aufgeführten Nebenwirkungen Ihr Kind erheblich beeinträchtigt oder Sie Nebenwirkungen bemerken, die nicht in dieser Gebrauchsinformation angegeben sind, informieren Sie bitte Ihren Arzt oder Apotheker.

Diese Packungsbeilage beinhaltet:

1. Was ist Amoclav[®] forte Trockensaft und wofür wird er angewendet?
2. Was müssen Sie vor der Anwendung von Amoclav[®] forte Trockensaft beachten?
3. Wie ist Amoclav[®] forte Trockensaft anzuwenden?
4. Welche Nebenwirkungen sind möglich?
5. Wie ist Amoclav[®] forte Trockensaft aufzubewahren?
6. Weitere Informationen



1 Was ist Amoclav[®] forte Trockensaft und wofür wird er angewendet?

Amoclav[®] forte Trockensaft ist ein Antibiotikum und wirkt durch das Abtöten von Bakterien, die Infektionen verursachen. Es enthält zwei verschiedene Wirkstoffe, Amoxicillin und Clavulansäure. Amoxicillin gehört zu einer Gruppe von Arzneimitteln, die „Penicilline“ genannt werden und die manchmal unwirksam (inaktiv) werden können. Der zweite Wirkstoff (Clavulansäure) verhindert dies.

Amoclav[®] forte Trockensaft wird bei Erwachsenen und Kindern bei der Behandlung folgender Infektionen angewendet:

- Mittelohrentzündungen und Infektionen der Nasennebenhöhlen
- Atemwegsinfektionen
- Harnwegsinfektionen
- Haut- und Weichteilinfektionen einschließlich Infektionen im Zahnbereich
- Knochen- und Gelenkinfektionen.

2 Was müssen Sie vor der Anwendung von Amoclav[®] forte Trockensaft beachten?

Amoclav[®] forte Trockensaft darf nicht bei Ihrem Kind angewendet werden,

- wenn Ihr Kind überempfindlich (allergisch) gegen Amoxicillin, Clavulansäure oder einen der sonstigen Bestandteile von Amoclav[®] forte Trockensaft ist (siehe Auflistung in Abschnitt 6)
- wenn Ihr Kind schon einmal eine schwere Überempfindlichkeitsreaktion (allergische Reaktion) gegen irgendein anderes Antibiotikum hatte. Dabei kann es sich um einen Hautausschlag oder Schwellungen von Gesicht oder Hals gehandelt haben.
- wenn Ihr Kind während der Einnahme eines Antibiotikums schon einmal Probleme mit der Leber oder Gelbsucht (Gelbfärbung der Haut) hatte.

→ **Wenden Sie Amoclav[®] forte Trockensaft nicht bei Ihrem Kind an, wenn eine dieser Aussagen auf Ihr Kind zutrifft.** Sprechen Sie vor der Anwendung von Amoclav[®] forte Trockensaft mit Ihrem Arzt oder Apotheker, wenn Sie sich nicht sicher sind.

Besondere Vorsicht bei der Anwendung von Amoclav[®] forte Trockensaft ist erforderlich

Sprechen Sie vor der Anwendung dieses Arzneimittels mit Ihrem Arzt oder Apotheker, wenn Ihr Kind:

- Pfeiffer'sches Drüsenfieber hat
- wegen Leber- oder Nierenproblemen behandelt wird
- nur unregelmäßig Wasser lässt.

Sprechen Sie vor der Anwendung von Amoclav[®] forte Trockensaft mit Ihrem Arzt oder Apotheker, wenn Sie sich nicht sicher sind, ob eine dieser Aussagen auf Ihr Kind zutrifft.

In bestimmten Fällen kann Ihr Arzt den Bakterientyp bestimmen, der die Infektion Ihres Kindes verursacht. In Abhängigkeit von den Ergebnissen kann Ihrem Kind eine andere Stärke von Amoclav[®] forte Trockensaft oder ein anderes Arzneimittel verabreicht werden.

Zustände, auf die Sie achten müssen

Amoclav[®] forte Trockensaft kann bestehende Zustände verschlechtern oder zu schwerwiegenden Nebenwirkungen führen. Diese schließen allergische Reaktionen, Krampfanfälle und Entzündung des Dickdarms ein. Während Ihr Kind Amoclav[®] forte Trockensaft einnimmt, müssen Sie auf bestimmte Symptome achten, um das Risiko von Nebenwirkungen zu verringern. Siehe „Nebenwirkungen, auf die Sie achten müssen“ in **Abschnitt 4**.

Blut- und Urin-Untersuchungen

Wenn bei Ihrem Kind Blutuntersuchungen (solche wie ein Test zur Untersuchung der roten Blutzellen oder die Bestimmung der Leberwerte), oder eine Untersuchung des Urins (auf Glucose) vorgenommen werden, müssen Sie Ihren Arzt oder das Pflegepersonal darüber informieren, dass Ihr Kind Amoclav[®] forte Trockensaft einnimmt. Dies ist notwendig, weil Amoclav[®] forte Trockensaft die Ergebnisse dieser Untersuchungen beeinflussen kann.

Bei Einnahme von Amoclav[®] forte Trockensaft mit anderen Arzneimitteln

Bitte informieren Sie Ihren Arzt oder Apotheker, wenn Ihr Kind andere Arzneimittel einnimmt/angewendet bzw. vor kurzem eingenommen/angewendet hat, auch wenn es sich um nicht verschreibungspflichtige oder pflanzliche Arzneimittel handelt.

Wenn Ihr Kind **Allopurinol** (zur Behandlung der Gicht) mit Amoclav[®] forte Trockensaft einnimmt, ist die Wahrscheinlichkeit größer, dass es eine allergische Hautreaktion haben wird.

Wenn Ihr Kind **Probenecid** (zur Behandlung der Gicht) einnimmt, kann Ihr Arzt entscheiden, die Dosis von Amoclav[®] forte Trockensaft anzupassen.

Wenn Ihr Kind ein Arzneimittel zur Vermeidung von Blutgerinnseln (wie **Warfarin**) gemeinsam mit Amoclav[®] forte Trockensaft einnimmt, sind möglicherweise zusätzliche Blutuntersuchungen erforderlich.

Amoclav[®] forte Trockensaft kann die Wirksamkeit von **Methotrexat** (einem Arzneimittel zur Behandlung von Krebs oder rheumatischen Erkrankungen) beeinflussen.

Schwangerschaft und Stillzeit

Wenn die Patientin, bei der dieses Arzneimittel angewendet werden soll, schwanger ist oder stillt, sollte der Arzt oder Apotheker darüber informiert werden. Fragen Sie vor der Einnahme von allen Arzneimitteln Ihren Arzt oder Apotheker um Rat.

Wichtige Informationen über bestimmte Bestandteile von Amoclav[®] forte Trockensaft

Amoclav[®] forte Trockensaft enthält Aspartam als Quelle für Phenylalanin und kann schädlich sein, wenn Ihr Kind eine angeborene Phenylketonurie hat.

3 Wie ist Amoclav[®] forte Trockensaft anzuwenden?

Wenden Sie Amoclav[®] forte Trockensaft mit Ihrem Arzt oder Apotheker nach der Anweisung des Arztes an. Bitte fragen Sie bei Ihrem Arzt oder Apotheker nach, wenn Sie sich nicht ganz sicher sind.

Erwachsene und Kinder mit einem Körpergewicht von 40 kg und darüber

Diese Suspension wird gewöhnlich nicht für Erwachsene und Kinder mit einem Körpergewicht von 40 kg und darüber empfohlen. Fragen Sie Ihren Arzt oder Apotheker um Rat.

Kinder mit einem Körpergewicht unter 40 kg

Alle Dosen werden auf Grundlag des Körpergewichts (KG) des Kindes in Kilogramm (kg) berechnet.

- Ihr Arzt wird Ihnen Anweisung geben, wieviel Amoclav[®] forte Trockensaft Sie Ihrem Kind verabreichen sollen.
- Die Packung enthält eine Dosierspritze mit ml-Angaben. Sie sollten diese verwenden, um Ihrem Kind die korrekte Dosis zu verabreichen.

- Übliche Dosis: 20 mg/5 mg bis 60 mg/15 mg pro Kilogramm Körpergewicht am Tag, aufgeteilt auf drei Gaben anzuwenden.

Patienten mit Nieren- oder Leberproblemen

- Wenn Ihr Kind Nierenprobleme hat, kann die Dosis möglicherweise reduziert werden. Eine andere Stärke oder ein anderes Arzneimittel kann von Ihrem Arzt gewählt werden.
- Wenn Ihr Kind Leberprobleme hat, kann es sein, dass häufiger Blutuntersuchungen vorgenommen werden, um die Funktion der Leber zu überwachen.

Art der Anwendung

- Die Flasche vor jeder Anwendung immer gut schütteln.
- Anwendung zu Beginn oder kurz vor einer Mahlzeit.
- Wenden Sie die Dosen gleichmäßig über den Tag verteilt mit einem Abstand von mindestens 4 Stunden an. Nicht 2 Dosen innerhalb von 1 Stunde anwenden.
- Wenden Sie Amoclav[®] forte Trockensaft nicht länger als 2 Wochen bei Ihrem Kind an. Suchen Sie noch einmal Ihren Arzt auf, wenn Ihr Kind sich noch nicht besser fühlt.

Wenn Sie eine größere Menge von Amoclav[®] forte Trockensaft angewendet haben, als Sie sollten

Wenn Sie zu viel Amoclav[®] forte Trockensaft bei Ihrem Kind angewendet haben, kann es zu Magenproblemen (Übelkeit, Erbrechen oder Durchfall) oder Krampfanfällen kommen. Kontaktieren Sie so schnell wie möglich Ihren Arzt. Nehmen Sie den Umkarton des Arzneimittels mit und zeigen Sie diesen dem Arzt.

Wenn Sie die Anwendung von Amoclav[®] forte Trockensaft vergessen haben

Wenn Sie eine Anwendung bei Ihrem Kind vergessen haben, wenden Sie eine Dosis an, sobald Sie daran denken. Sie dürfen die nächste Dosis dann nicht zu früh anwenden, sondern sollten anschließend etwa 4 Stunden mit der Anwendung der nächsten Dosis warten.

Wenn Ihr Kind die Einnahme von Amoclav[®] forte Trockensaft abbricht

Wenden Sie Amoclav[®] forte Trockensaft so lange bei Ihrem Kind an, bis die Behandlung abgeschlossen ist, auch wenn es sich bereits besser fühlt. Ihr Kind benötigt für die Bekämpfung der Infektion alle verordneten Dosen. Wenn einige Bakterien überleben, können diese dazu führen, dass die Infektion erneut auftritt.

Wenn Sie weitere Fragen zur Anwendung des Arzneimittels haben, fragen Sie Ihren Arzt oder Apotheker.

4 Welche Nebenwirkungen sind möglich?

Wie alle Arzneimittel kann Amoclav[®] forte Trockensaft Nebenwirkungen haben, die aber nicht bei jedem auftreten müssen. Im Zusammenhang mit der Anwendung dieses Arzneimittels kann es zu den folgenden Nebenwirkungen kommen.

Nebenwirkungen, auf die Sie achten müssen

Allergische Reaktionen

- Hautausschlag
- Entzündung von Blutgefäßen (Vaskulitis), die sich in roten oder violetten erhabenen Flecken auf der Haut äußern kann, aber auch andere Körperbereiche betreffen kann
- Fieber, Gelenkschmerzen, vergrößerte Lymphknoten im Bereich von Hals, Achselhöhle oder Leistengegend
- Schwellungen, manchmal im Gesicht oder Mund (Angioödem), die Atemprobleme verursachen
- Kollaps.

→ **Kontaktieren Sie unverzüglich einen Arzt**, wenn eines dieser Anzeichen bei Ihrem Kind auftritt. **Wenden Sie Amoclav[®] forte Trockensaft nicht mehr an.**

Entzündung des Dickdarms

Eine Entzündung des Dickdarms, die wässrigen Durchfall in der Regel mit Blut und Schleim verursacht, Magenschmerzen und/oder Fieber.

→ **Fragen Sie Ihren Arzt so schnell wie möglich um Rat**, wenn diese Beschwerden bei Ihrem Kind auftreten.

Sehr häufige Nebenwirkungen (mehr als 1 Behandler von 10)

- Durchfall (bei Erwachsenen).

Häufige Nebenwirkungen (1 bis 10 Behandelte von 100)

- Pilzinfektion (*Candida* – Hefepilz-Infektion im Bereich von Scheide, Mund oder Hautfalten)
 - Übelkeit, insbesondere bei Einnahme hoher Dosen
- Nehmen Sie Amoclav[®] forte Trockensaft vor einer Mahlzeit ein, wenn Sie hiervon betroffen sind.
- Erbrechen
 - Durchfall (bei Kindern).

Gelegentlich auftretende Nebenwirkungen (1 bis 10 Behandelte von 1.000)

- Hautausschlag, Juckreiz
- Erhabener juckender Hautausschlag (Quaddeln)
- Magenverstimmung
- Schwindel
- Kopfschmerzen.

Gelegentlich auftretende Nebenwirkungen, die sich in Untersuchungen des Blutes zeigen können:

- Zunahme einiger von der Leber gebildeter Substanzen (Enzyme) als Hinweis auf eine Leberschädigung.

Seltene Nebenwirkungen (1 bis 10 Behandelte von 10.000)

- Hautausschlag, möglicherweise mit Blasen, der wie kleine Zielscheiben aussieht (zentraler dunkler Fleck mit umgebendem blässleren Bereich und einem dunklen Ring außen herum – *Erythema multiforme*)

→ **Kontaktieren Sie dringend einen Arzt**, wenn diese Nebenwirkung bei Ihrem Kind auftritt.

Seltene Nebenwirkungen, die sich in Untersuchungen des Blutes zeigen können:

- Niedrige Anzahl der an der Blutgerinnung beteiligten Zellen
- Niedrige Anzahl der weißen Blutkörperchen.

Weitere Nebenwirkungen

Weitere Nebenwirkungen traten bei sehr wenigen Patienten auf, ihre genaue Häufigkeit ist jedoch nicht bekannt.

- Allergische Reaktionen (siehe oben)
- Entzündung des Dickdarms (siehe oben)
- Schwerwiegende Hautreaktionen:
 - Ausgedehnter Hautausschlag mit Blasen und Abschälen der Haut, insbesondere um Mund, Nase, Augen und Geschlechtsorgane herum (Stevens-Johnson-Syndrom) sowie eine schwerwiegendere Form, die ein ausgedehntes Abschälen der Haut (mehr als 30 % der Körperoberfläche) verursacht (toxische epidermale Nekrolyse)
 - Ausgedehnter roter Hautausschlag mit eiterhaltigen Blasen (bullöse exfoliative Dermatitis)
 - Roter, schuppender Hautausschlag mit Beulen unter der Haut und Blasen (pustulöses Exanthem).

→ **Kontaktieren Sie unverzüglich einen Arzt**, wenn eine dieser Nebenwirkungen bei Ihrem Kind auftritt.

- Entzündung der Leber (Hepatitis)
- Gelbsucht, verursacht durch eine Zunahme des Bilirubins (einer von der Leber gebildeten Substanz) im Blut, was eine Gelbfärbung der Haut und der weißen Augenabschnitte Ihres Kindes verursachen kann.
- Entzündung von Nierenkanälchen

Fortsetzung auf der Rückseite >>

- Verzögerung der Blutgerinnung
- Überaktivität
- Krampfanfälle (bei Personen, die hohe Dosen von Amoclav® forte Trockensaft einnehmen oder Nierenprobleme haben)
- schwarze, behaarte aussehende Zunge
- Verfärbung von Zähnen (bei Kindern), in der Regel durch Zahnputzen entfernbar.

Nebenwirkungen, die sich in Untersuchungen des Blutes oder Urins zeigen können:

- Starke Verringerung der Anzahl der weißen Blutkörperchen
- Niedrige Anzahl der roten Blutkörperchen (hämolytische Anämie)
- Kristalle im Urin.

Wenn bei Ihrem Kind Nebenwirkungen auftreten

→ Informieren Sie bitte Ihren Arzt oder Apotheker, wenn eine der aufgeführten Nebenwirkungen Ihr Kind **erheblich beeinträchtigt** oder Sie Nebenwirkungen bemerken, die nicht in dieser Gebrauchsinformation angegeben sind.

1 ml der gebrauchsfertigen Suspension enthält 50 mg Amoxicillin und 12,5 mg Clavulansäure.

Die sonstigen Bestandteile sind: Citronensäure (Ph.Eur.), Natriumcitrat, Aspartam, Talkum, Guargalactomannan, gefälltes Siliciumdioxid, Aromastoffe (Citrone, Pfirsich-Aprikose, Orange).

Wie sieht Amoclav® forte Trockensaft aus und Inhalt der Packungen

Nach der Zubereitung ist die gebrauchsfertige Suspension zum Einnehmen weißlich.

Inhalt der Packung:

- 100 ml Braunglasflasche
- Schraubverschluss mit Dichtungsmembran
- 5 ml Dosierspritze mit Adapter

Packungsgröße:

1 Flasche mit 12,5 g Pulver zur Herstellung von 100 ml Suspension

5 Wie ist Amoclav® forte Trockensaft aufzubewahren?

Arzneimittel für Kinder unzugänglich aufbewahren.

Sie dürfen das Arzneimittel nach dem auf der Faltschachtel und dem Etikett nach „verwendbar bis“ angegebenen Verfallsdatum nicht mehr verwenden. Das Verfallsdatum bezieht sich auf den letzten Tag des Monats.

Nicht über 25 °C lagern.

Die gebrauchsfertige Suspension ist im Kühlschrank (2–8 °C) aufzubewahren und innerhalb von 7 Tagen zu verbrauchen.

Das Arzneimittel darf nicht im Abwasser oder Haushaltsabfall entsorgt werden. Fragen Sie Ihren Apotheker wie das Arzneimittel zu entsorgen ist, wenn Sie es nicht mehr benötigen. Diese Maßnahme hilft die Umwelt zu schützen.

Pharmazeutischer Unternehmer

HEXAL AG
Industriestraße 25
83607 Holzkirchen
Telefon: (08024) 908-0
Fax: (08024) 908-1290
E-Mail: service@hexal.com



Hersteller

Sandoz GmbH
Biochemiestraße 10
A-6250 Kundl
Österreich

6 Weitere Informationen

Was Amoclav® forte Trockensaft enthält

Die Wirkstoffe sind: **Amoxicillin** und **Clavulansäure**.

Diese Gebrauchsinformation wurde zuletzt überarbeitet im Dezember 2010.

Hinweis/medizinische Aufklärung

Antibiotika werden zur Behandlung bakterieller Infektionen verwendet. Sie sind gegen virale Infektionen unwirksam.

Manchmal spricht eine bakterielle Infektion nicht auf eine Antibiotikabehandlung an. Einer der häufigsten Gründe dafür ist, dass die Bakterien, welche die Infektionskrankheit auslösen, resistent gegenüber dem verwendeten Antibiotikum sind. Dies bedeutet, dass sie überleben können und sich sogar trotz des Antibiotikums vermehren.

Bakterien können aus verschiedenen Gründen gegenüber Antibiotika resistent werden. Der vorsichtige Einsatz von Antibiotika kann helfen, das Risiko zu verringern, dass Bakterien resistent werden.

Wenn Ihr Arzt Ihnen eine Antibiotikabehandlung verschreibt, ist diese nur dazu gedacht, Ihre derzeitige Erkrankung zu behandeln. Die Beachtung folgender Hinweise wird helfen, das Auftreten resistenter Bakterien, welche die Wirkung des Antibiotikums unterbinden können, zu verhindern.

1. Es ist sehr wichtig, dass Sie das Antibiotikum in der richtigen Dosis, zu den richtigen Zeiten und für die richtige Dauer einnehmen. Lesen Sie die Anweisungen auf dem Etikett und fragen Sie Ihren Arzt oder Apotheker, wenn Sie irgendetwas nicht verstehen.
2. Sie sollten kein Antibiotikum einnehmen, wenn es nicht speziell für Sie verschrieben wurde und Sie sollten es nur für die Behandlung der Infektion verwenden, für die es verschrieben wurde.
3. Sie sollten keine Antibiotika einnehmen, die für andere Personen verschrieben wurden, selbst wenn diese eine ähnliche Infektion hatten.
4. Sie sollten Antibiotika, die Ihnen verschrieben wurden, nicht an andere Personen weitergeben. Wenn Sie etwas von dem Antibiotikum übrig haben, nachdem Sie die Behandlung, wie von Ihrem Arzt angegeben, beendet haben, sollten Sie das nicht verwendete Antibiotikum zur ordnungsgemäßen Entsorgung in eine Apotheke bringen.

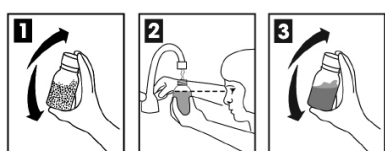
Herstellung der gebrauchsfertigen Suspension

Hinweis für den Apotheker

Für die Zubereitung von 100 ml gebrauchsfertiger Suspension zum Einnehmen werden 90 ml Wasser benötigt.

Zubereitung von Amoclav® forte Trockensaft:

1. Schüttern Sie das Pulver in der geschlossenen Flasche kurz auf. Nach dem Öffnen der Flasche die Membran vorsichtig und vollständig entfernen und vor der Zubereitung der Suspension entsorgen.
2. Die Flasche mit Trinkwasser bis knapp unter die Ringmarke (Füllhöhenmarkierung) füllen, verschließen und sofort kräftig schütteln. Danach Wasser exakt bis zur Ringmarke (Füllhöhenmarkierung) nachfüllen und nochmals kräftig schütteln.
3. Flasche vor jeder Entnahme von Suspension gut schütteln!



Nach der Zubereitung ist die gebrauchsfertige Suspension zum Einnehmen weißlich.

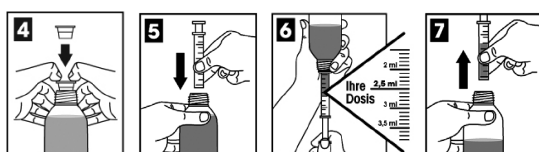
Abmessen der Dosis:

Eine 5 ml-Dosierspritze liegt diesem Arzneimittel bei. Dazu gehört ein gelochter Stopfen (Adapter), der auf die Flasche passt.

Um das Arzneimittel abzumessen:

Vor jedem Gebrauch ist die Flasche gut zu schütteln.

4. Öffnen Sie die Flasche und drücken Sie den Adapter in den Flaschenhals (sofern nicht bereits geschehen).
5. Stecken Sie die Dosierspritze fest in die Öffnung des Adapters.
6. Drehen Sie die Flasche mit der aufgesetzten Dosierspritze vorsichtig um. Ziehen Sie den Spritzenkolben heraus, um die benötigte Menge der Suspension abzumessen.
7. Stellen Sie die Flasche mit der aufgesetzten Dosierspritze wieder aufrecht und ziehen Sie die Spritze aus dem Adapter heraus. Lassen Sie den Adapter auf der Flasche und schließen Sie die Flasche.

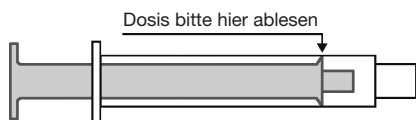


Fragen Sie Ihren Arzt oder Apotheker, wenn Sie einen Rat für das richtige Abmessen des Arzneimittels benötigen.

Gabe der Suspension mit Hilfe der Dosierspritze:

- Vergewissern Sie sich, dass sich das Kind in aufrechter Position befindet.
- Stecken Sie das Vordere der Spritze vorsichtig in den Mund des Kindes. Halten Sie die Spritze gegen die Innenseite der Wange.
- Drücken Sie langsam den Kolben der Spritze hinein: Nicht schnell herauspritzen. Das Arzneimittel tropft so in den Mund des Kindes.
- Lassen Sie dem Kind Zeit, die Suspension zu schlucken.

Bitte Beachten Sie beim Abmessen der Dosis mit der Dosierspritze:



Einnahme der gebrauchsfertigen Suspension:

9. Sie können die Suspension direkt aus der Dosierspritze in den Mund entleeren oder zur Einnahme auf einen Löffel geben. Bei der direkten Gabe in den Mund sollte das Kind aufrecht sitzen. Die Spritze wird am besten langsam gegen die Innenseite der Wange entleert, damit sich das Kind nicht verschluckt.

Verschließen Sie die Flasche nach jedem Gebrauch gut.

Reinigen Sie die Dosierspritze nach der Einnahme durch mehrmaliges Füllen und Entleeren mit klarem Wasser.

Die folgende Tabelle gibt einen Anhaltspunkt für die Dosierung der Suspension mit der Dosierspritze (5 ml = 250 mg Amoxicillin + 62,5 mg Clavulansäure):

ungefähres Alter	Körpergewicht	Dosierung auf Basis 20 mg/5 mg/kg/Tag bis 40 mg/10 mg/kg/Tag	Dosierung auf Basis 60 mg/15 mg/kg/Tag
1–1,5 Jahre	10–11 kg	3 x tgl. 1,25 ml bis 3 x tgl. 2,5 ml	*
	12–13 kg	3 x tgl. 1,5 ml bis 3 x tgl. 3 ml	*
2–3 Jahre	14–15 kg	3 x tgl. 1,5 ml bis 3 x tgl. 4 ml	3 x tgl. 5–6 ml
	16–17 kg	3 x tgl. 2 ml bis 3 x tgl. 4,5 ml	3 x tgl. 6–6,5 ml
3–5 Jahre	18–19 kg	3 x tgl. 2 ml bis 3 x tgl. 5 ml	3 x tgl. 7–7,5 ml
	20–21 kg	3 x tgl. 2,5 ml bis 3 x tgl. 5 ml	3 x tgl. 8 ml
5–7 Jahre	22–23 kg	3 x tgl. 2,5 ml bis 3 x tgl. 6 ml	3 x tgl. 8,5–9 ml
	24–25 kg	3 x tgl. 3 ml bis 3 x tgl. 6,5 ml	3 x tgl. 9,5–10 ml
7–9 Jahre	26–27 kg	3 x tgl. 3 ml bis 3 x tgl. 7 ml	3 x tgl. 10 ml
	28–29 kg	3 x tgl. 3,5 ml bis 3 x tgl. 7,5 ml	3 x tgl. 11 ml
	30–31 kg	3 x tgl. 4 ml bis 3 x tgl. 8 ml	3 x tgl. 12 ml
10–11 Jahre	32–33 kg	3 x tgl. 4 ml bis 3 x tgl. 8,5 ml	3 x tgl. 12–13 ml
	34–35 kg	3 x tgl. 4,5 ml bis 3 x tgl. 9 ml	3 x tgl. 13–14 ml
	36–37 kg	3 x tgl. 4,5 ml bis 3 x tgl. 9,5 ml	3 x tgl. 14 ml
11–12 Jahre	38–39 kg	3 x tgl. 5 ml bis 3 x tgl. 10 ml	3 x tgl. 15 ml

* Für diese Dosierung stehen keine klinischen Daten für Kinder unter 2 Jahren zur Verfügung.